

barry



Массажная подушка
Barry Ogilvi

Прежде чем начать использование массажеры э внимательно прочтите эти инструкции, особенно ту ее часть, которая посвящена технике безопасности, и соблюдайте требования данной инструкции. Сохраняйте это руководство на протяжении всего срока службы прибора и время от времени обращайтесь к нему. Если данный прибор передается третьей стороне, вместе с прибором должна передаваться вся документация.

СОДЕРЖАНИЕ

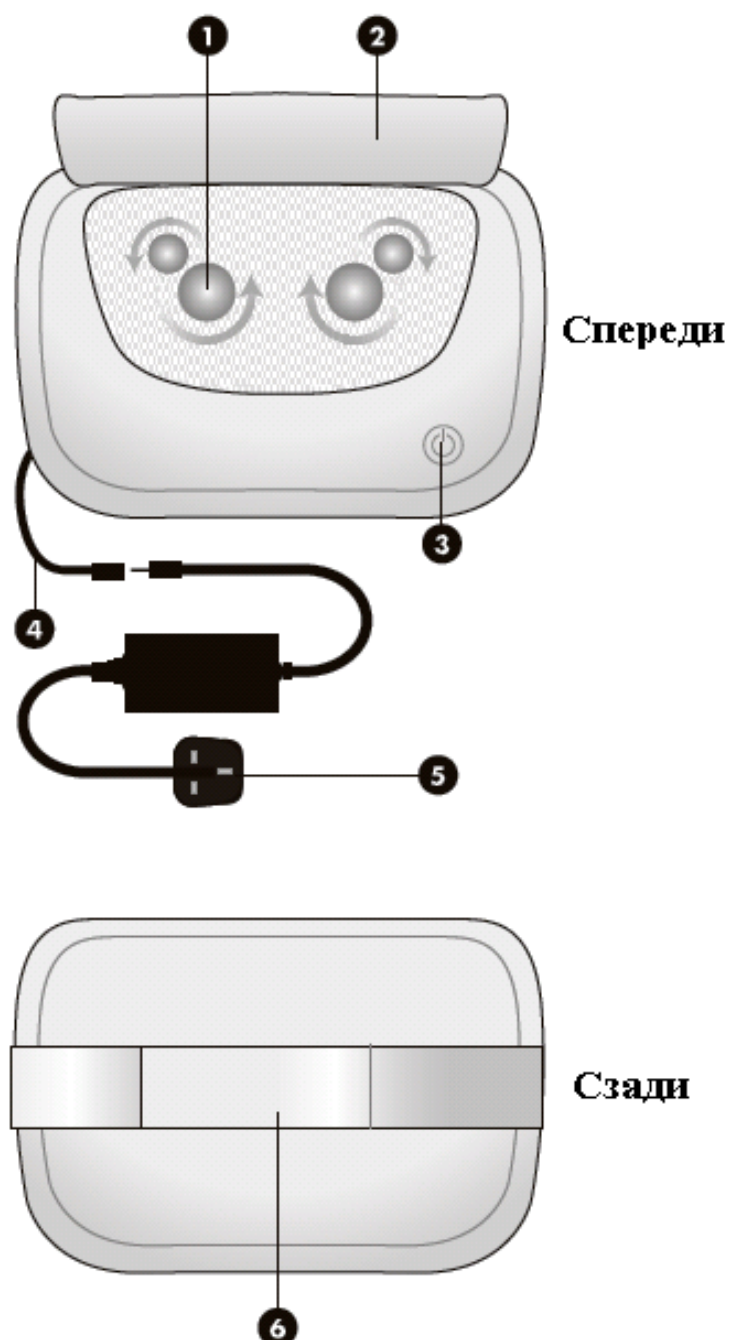
1. Подготовка.....	2
2. Комплектация.....	3
3. Сборка и использование.....	4
4. Размещение.....	5
5. Техническое обслуживание и хранение.....	6
6. Меры безопасности.....	6
7. Утилизация.....	8
8. Гарантия.....	9

1. Подготовка

После того, как вы вынете прибор из упаковки, проверьте отсутствие в нем дефектов, которые могут возникнуть во время транспортировки. Если у вас есть сомнения, не используйте прибор и обращайтесь в сервисный центр. Упаковку нельзя давать для игры детям!

Перед подключением прибора проверяйте, что информация о напряжении, указанная на заводской табличке, соответствует напряжению вашей сети. Заводская табличка находится на питающем кабеле прибора.

2. Комплектация



1. Массажные головки
2. Откидывающаяся накидка
3. Кнопка ВКЛ/ВЫКЛ
4. Провод массажной подушки
5. Адаптер и вилка
6. Регулируемая крепежная лента
7. Гарантийный талон

3. Сборка и использование

Данный прибор предназначен в случае ригидности затылочных мышц, напряженности в пояснице, болей в плечах, бедрах и голенях. Двухнаправленные массажные головки, делающие глубокий массаж с возможностью распространять тепло, дают тот же эффект, что и традиционный массаж. Распакуйте изделие.

Проверьте его комплектность и отсутствие повреждений. Массажная подушка поставляется вместе с крепежными лентами с липучкой, дающими возможность крепить ее к любым стульям.

Проведите две ленты за спинку стула и прикрепите их друг к другу с помощью липучки. Если вам так больше нравится, можно просто положить массажную подушку на стул или на кресло.

1. Вставьте провод массажной подушки плотно в провод адаптера (как показано на рисунке сверху).
2. Подключите адаптер питания к электросети.
3. При необходимости проведите две ленты за спинку стула и прикрепите их друг к другу с помощью липучки.
4. Чтобы включить, нажмите на кнопку ВКЛ/ВЫКЛ, находящуюся сбоку массажной подушки, один раз.
Заметка: для более интенсивного массажа поднимите откидывающуюся накидку!
5. Для разогревающего массажа нажмите два раза ту же кнопку (массажные головки загорятся желтым). Потребуется небольшое количество времени, чтобы массажные головки нагрелись.
6. Для смены направления массажных головок нажмите на ту же кнопку три раза.

7. Для разогревающего массажа нажмите на кнопку в четвертый раз.

8. Для выключения устройства нажмите на кнопку в пятый раз.

Заметка: массажная подушка автоматически выключится через 15 минут!

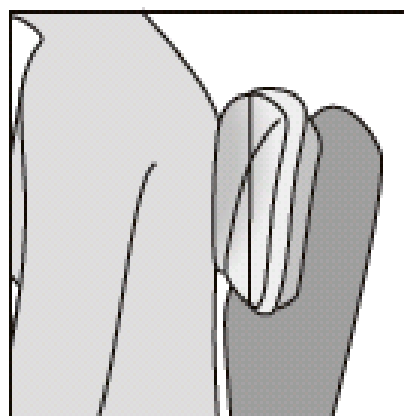
9. Когда сеанс работы массажной подушки закончится, вытащите вилку из розетки.

4. Размещение

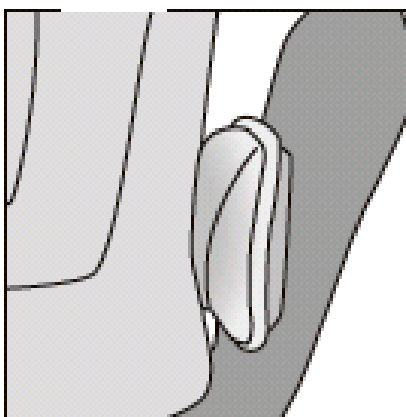
Основное преимущество массажной подушки Barry Ogilvi 63080 в том, что она предназначена для большой группы мышц (наиболее распространенные представлены на рисунках ниже).



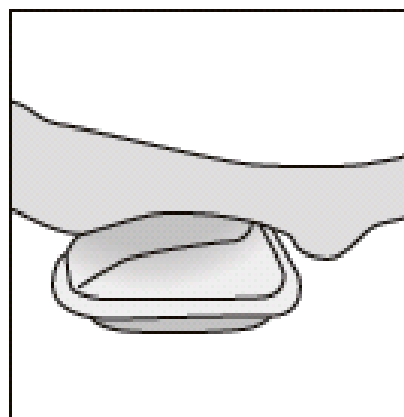
Шея и плечи



**Верхняя часть
спины**



Поясница



Ноги

5. Техническое обслуживание и хранение

- Всегда вынимайте вилку из розетки, прежде чем выполнить чистку или техническое обслуживание изделия, а также когда не используете прибор;
- Прежде чем выполнить чистку дайте изделию остыть;
- Не погружайте массажную подушку в воду. Массажную подушку можно чистить мягкой, слегка увлажненной тканью;
- Не используйте моющие и растворяющие средства;
- Не разбирайте и не ремонтируйте массажную подушку самостоятельно. Если у Вас возникнут проблемы с использованием данного изделия, обратитесь в сервисный центр.

6. Меры безопасности

- Данный прибор предназначен исключительно для домашнего использования, его не следует применять в профессиональных и/или медицинских целях.
- Перед применением этого прибора проконсультируйтесь со своим врачом, прежде всего это касается: беременных женщин; лиц с кардиостимуляторами; лиц, страдающих пониженным или повышенным кровяным давлением; лиц, больных эпилепсией; лиц с наличием тромбозы ; диабетиков; лиц, имеющих кожные заболевания; лиц с варикозным расширением вен; лиц, имеющих пониженную чувствительность кожи; лиц, принимающих обезболивающие препараты; лиц, проходящих послеоперационный период. Также стоит проконсультироваться с врачом при наличии серьезных заболеваний; наличии простуды с температурой; желтухи; заболеваний, связанных с нервной системой, туберкулеза;

новообразований; геморроя; ушибов и острых раздражений.

- Не применяйте прибор во время сна;
- Не пользуйтесь прибором во время использования тяжелого машинного оборудования.
- Не используйте прибор дольше рекомендуемых 15 минут.
- Не используйте данное изделие под одеялом или под подушкой, а также вместе с электрическими одеялами и/или электрическими греющими подушками.
- Если Вы заметили покраснение, испытываете зуд или сильное потоотделение прекратите пользование прибором и обратитесь к врачу в течение 48 часов;
- Данный прибор предназначен для лиц старше 14 лет;
- Не применяйте прибор на животных;
- Не размещайте прибор на чувствительные участки кожи или варикозные вены;
- Прибор не рекомендуется использовать лицам с ограниченными физическими, чувствительными и умственными способностями, отсутствием опыта и знаний, если они не находятся под контролем лиц, ответственных за их безопасность;
- Держите прибор подальше от прямых источников тепла;
- Если кабель поврежден следует утилизировать прибор;
- Никогда не касайтесь прибора мокрыми или влажными руками или ногами;
- Не тяните за шнур питания или за прибор, чтобы выдернуть вилку из розетки;
- В случае отказа или плохой работы прибора выключайте его от сети;
- Избегайте контакта с острыми или режущими предметами, которые могут повредить прибор.

НЕ ПРИМЕНЯЙТЕ ПРИБОР В СЛЕДУЮЩИХ СЛУЧАЯХ:

- при наличии межпозвонковой грыжи или паталогических состояниях позвоночника;
- при наличии заболеваний сердечно-сосудистой системы и головной боли;
- при наличии опухолей, ожогов, открытых ран, свежих ран, гематом или при травмах спины или ног;
- после принятия алкогольных напитков или лекарств.

Заметка: Массаж всегда должен быть расслабляющим и приятным. Если вы чувствуете боль или неприятные ощущения, меняйте положение или прекращайте массаж. Никогда не оставайтесь у массажных головок, когда вы меняете положение тела или подушки. Не вставляйте между вращающимися массажными головками и их опорами какие-либо предметы или пальцы.

Важно !



Двойная изоляция. Заземление не требуется.



В соответствии с Европейскими стандартами.

7. Утилизация

В соответствии с Европейским стандартом 2002/96/ЕС неработающий прибор следует утилизировать, как там указано.

Перерабатываемые материалы, содержащиеся в данном приборе, следует восстанавливать, чтобы избежать загрязнения окружающей среды. Более подробную

информацию следует получать в местной организации по удалению отходов или у дилера.

8. Гарантия

При правильной эксплуатации предоставляется гарантия на изделие в течение 6 месяцев от даты продажи. Гарантия действительна при следующих условиях:

- правильно заполненный талон (имеется вид изделия, дата продажи, печать, подписи продавца и покупателя);
- отсутствие на изделии механических повреждений.

Во избежание возможных недоразумений сохраняйте в течение срока службы документы, прилагаемые к товару при его продаже (товарный чек, инструкция по эксплуатации). Запрещается вносить изменения, стирать или переписывать данные, указанные в гарантийном талоне. Гарантия не распространяется на изделия с повреждениями, вызванными:

- неправильной эксплуатацией, небрежным обращением, неправильным подключением, не соблюдением требований прилагаемой инструкции;
- попаданием внутрь посторонних предметов и жидкостей.

Гарантийные обязательства

Гарантийный срок 6 месяцев со дня продажи.

Гарантия распространяется на производственные дефекты, при предоставлении товарных документов и письменной рекламации.

Гарантия не распространяется на дефекты, возникшие в результате естественного износа изделия или его несоответствующего использования, а также на дефекты, возникшие в результате изменений и/или ремонтных работ, проведенных третьими лицами.

Адрес гарантийной мастерской

125363, г.Москва, ул. Новопоселковая, д.6, корп.7

Телефон/факс: (495) 792-31-90; 8-(800)-200-31-90

Серийный № _____

Дата продажи _____

Подпись продавца _____

(с расшифровкой подписи)

Настоящим подтверждаю, что данное изделие проверено в моем присутствии и находится в рабочем состоянии.

Претензий к внешнему виду/комплектности не имею.

Также подтверждаю приемлемость условий гарантии.

(Ф.И.О. покупателя)

(подпись покупателя)

Орган по сертификации: рег. № РОСС RU.0001.10АИ32, “Дальневосточный сертификационный центр”, РФ, 690105, г.Владивосток, ул.Бородинская, д.46/50

№ сертификата: РОСС ТW.АИ32.В03360

Срок действия: 04.02.2013 - 03.02.2016

Произведено для: Valentine International LTD, Тайвань (Китай), 8-th Fl, №149, Sec 2, Ta Tung Rd. 221 Hsichih City, Taipei Hsien, R.O.C.

Поставщик: ООО “СИМС-2”, Россия, 125363, г.Москва, ул.Новопоселковая, д.6, корп.7

