

TANITA®

Monitoring Your Health

 СИМС-2



KD-406



KD-407

Электронные кухонные весы

KD-406 KD-407

Руководство по эксплуатации



Следует внимательно ознакомиться с данным руководством и постоянно обращаться к нему в случае возникновения вопросов, связанных с использованием данного прибора.

Уважаемый покупатель!

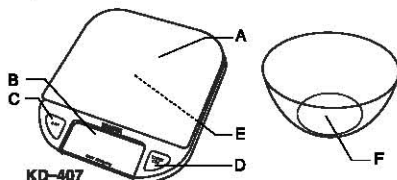
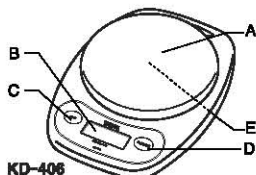
Благодарим Вас за покупку продукции японской компании Tanita.

Спецификация

	MODEL	KD-406	KD-406	KD-407
		без чаши	с чашей	
гр. версия	Макс нагрузка	3kg		
	Мин деление шкалы	1g		
гр./унция версия	Макс нагрузка	3kg/10.5oz		
	Мин деление шкалы	1g/0.05oz		
гр./унция/фунты версия	Макс нагрузка	3kg/6lb9oz		
	Мин деление шкалы	1g/1/8oz		

Описание весов

A	Тара
B	LCD дисплей
C	Кнопка ВЫКЛ
D	Кнопка ВКЛ/ТАРА
E	Отсек для батареек
F	Чаша



Уход за весами



- Чтобы избежать повреждения весов НЕЛЬЗЯ:
- - Ставить весы под прямой солнечный свет, рядом с горячей плитой или другими прямыми источниками тепла;
- - Погружать весы в воду;
- - Чистить весы абразивными и химическими препаратами.

Замена батареек

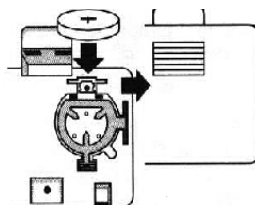
Замена батареек

При появлении знака о разрядке батареи («Lo» на экране

дисплея) замените батарейку на новую.

Откройте крышку отсека для батареек на нижней части

измерительной платформы и разместите новую батарейку.



Использование

1. Вставьте батарейки в отсек для батареек на задней стороне весов. Соблюдайте полярность.
2. Все функции весов регулируются кнопками, которые находятся на передней панели весов: «ON/TARE» и «OFF».
3. Кнопка «OFF» позволяет выключить весы в любой момент. Нажимайте эту кнопку, когда вы не используете весы, чтобы продлить срок службы батареек.
4. Включение и взвешивание.
 - 4.1. Нажмите кнопку «ON/TARE»
На дисплее появится «8888».
Дождитесь, пока на дисплее появится «0».
Поместите объект на платформу весов. Убедитесь, что Вы поместили объект на центр платформы.
Если вес объекта превышает допустимый, то на дисплее появится «EEEE».
- .2. Взвешивание в контейнере (емкости). Функция «TARE»
 - Поместите контейнер для взвешивания на весы перед тем, как их включить.
 - Нажмите кнопку «ON/TARE» на экране не появится «8888».
 - Отпустите кнопку и подождите, пока на экране не появится «0». Теперь можете производить взвешивание продуктов.
 - Чтобы взвесить несколько различных ингредиентов в одном контейнере, нажмите клавишу «ON/TARE» и дождитесь появления «0» на экране после взвешивания каждого ингредиента. Общий вес ингредиентов и контейнера не должен превышать максимальный предел взвешивания.
5. Весы имеют функцию автоматического выключения. Если в течение 10-ти минут значение на дисплее весов не меняется, то весы автоматически выключатся.

Электронные кухонные весы.

Работают от элементов питания общей мощностью не более 36 В.

Не подлежат обязательной сертификации в системе сертификации ГОСТ РФ.

Не применять в сферах распространения Государственного метрологического надзора.

Гарантийный срок эксплуатации прибора - 3 года.

Гарантия распространяется на все неисправности, возникшие в результате конструктивных (производственных) дефектов, о которых поставщик был поставлен в известность до истечения гарантийного срока и включает в себя бесплатную замену неисправных деталей и работу по устранению заводского дефекта.

Гарантия не распространяется на изделия с механическими повреждениями, причиненные покупателем в результате неправильной эксплуатации, самовольного вскрытия, небрежного обращения при хранении и перевозке.

Гарантия не распространяется на элементы питания.

Весы принимаются к гарантийному обслуживанию в сервисном центре ООО «СИМС-2» только при наличии правильно заполненного гарантийного талона (см. ниже) с печатью торгующей организации.

Установленный производителем в соответствии с п. 2 ст. 5 Федерального Закона РФ «О защите прав потребителей» срок службы прибора равен 10 годам при условии, что прибор используется строго в соответствии с настоящим руководством по эксплуатации .

Производитель оставляет за собой право вводить технические изменения, не нарушающие качество работы прибора.

Адрес гарантийной мастерской: ООО «СИМС-2», 125363, г. Москва,

ул. Новопоселковая, д. 6, тел.: +7 (495) 792-31-90, **доб. 315, 349**, Email: support@sims2.ru

Утилизация

Прибор содержит материалы, которые можно перерабатывать и повторно использовать.

Распорядитесь старым прибором в соответствии с местным законодательством.

Производитель: Tanita Corporation, Токио, Япония

1-14-2, Maeno-cho, Itabashi-ku, Tokyo, Japan, tel: +81(0)-3-3968-2123

Завод-филиал: Dong Guan Tanita Health Equipment Co., Ltd, The Hong Tu High Tech Economic Development Area Nan Cheng District, Dong Guan City, Guang Dong Province, The People Republic of China, Китай.

Поставщик: ООО «СИМС-2», 125363, г. Москва,

ул. Новопоселковая, д. 6, тел.: +7 (495) 792-31-90, www.sims2.ru

Гарантийный талон

Серийный № _____

Дата продажи _____

Подпись продавца _____ место печати, штампа

(с расшифровкой подписи)

Настоящим подтверждаю, что данное изделие проверено в моем присутствии и находится в рабочем состоянии. Претензий к внешнему виду/комплектности не имею. Так же подтверждаю приемлемость условий Гарантии.

(покупатель Ф.И.О.) (подпись покупателя)